MATECH

MagOn Watch 9000

取扱説明書

兼保証書

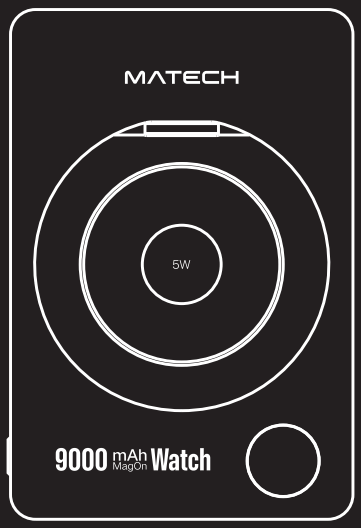

www.matech-jp.com

このたびは、お買い上げいただき、まことにありがとうございます。

- 使用前に必ず本書、および本書の「安全上の注意」(P.2 ～ 5)をよくお読みください。
- 本書は保証書を兼ねています。「お買い上げ日・販売店名」などをご記入のうえ、お読みになった後も大切に保管してください。

もくじ

安全上の注意..... 2
各部の名称..... 6
使用上の注意..... 7
使いかた..... 8
お手入れと保管..... 13
困ったときは..... 14
仕様..... 16
保証とアフターサービス... 17
製品登録による延長保証... 18
保証書..... 19

安全上の注意

最初に、この「安全上の注意」をよく読んでいただき、正しく使用してください。人への危害や、財産への損害を未然に防止するため、必ず守る必要があることを説明しています。

⚠ 危険	誤った取り扱いをすると、人が死亡または重傷を負うおそれが高い、差し迫った内容を示しています。
⚠ 警告	誤った取り扱いをすると、人が死亡または重傷を負うおそれがある内容を示しています。
⚠ 注意	誤った取り扱いをすると、人がけがをしたり、物的損害が発生するおそれがある内容を示しています。

記号の意味

	禁止を示す記号です。具体的な禁止内容は、図記号の中や近くに絵や文章で示します。
	必ず行うことを示す記号です。具体的な指示内容は、図記号の中や近くに絵や文章で示します。

危険

分解禁止

分解・修理・改造しない
火災・感電・けがの原因になります。

本機のバッテリーを他の機器に使用しない
高温になる場所・直射日光の当たる場所で充電しない
バッテリーを、火に投げ入れたり、加熱したりしない
バッテリーを、高いところから落としたり、投げつけたり、釘をさしたり、ハンマーでたたいたり、踏みつけたりしない
バッテリーを水につけない
発熱・破裂・液もれ・火災・けがの原因になります。

バッテリー液が目に入ったときは、すぐにきれいな水で洗う
目に傷害が発生するおそれがあります。
洗った後直ちに医師の診察を受けてください。

⚠ 警告

水ぬれ禁止

水まわり、風呂場など湿気のある場所では絶対に使用しない
水につけたり、水をかけたりしない
火災・感電の原因になります。

子供や取り扱いに不慣れな方だけで使わせたり、幼児に触れさせたりしない
感電・けがの原因になります。

バッテリー液がもれたときは使用しない
引火のおそれがあります。直ちに火気から遠ざけてください。
皮膚や被服についたときはすぐに洗い流してください。皮膚炎や被服の損傷の原因になります。

火気や熱器具の近くに放置しない
発火・爆発・火災の原因になります。

指定以外の方法で本機に充電しない
火災・感電の原因になります。

ワイヤレス充電する機器以外載せない(金属・電気製品・電池など)
ワイヤレス充電に対応していない機器を載せない
発熱・発火・破裂の原因になります。

異常・故障時には直ちに使用を中止する

・煙が出ている、異臭がする
・内部に水や異物が入った
・落としたり、破損したりした

発煙・火災・感電のおそれがあります。使用を中止し、お買い上げの販売店へお問い合わせください。

注意

ほこりが多い場所、高温多湿の場所で、使用・充電・放置をしない

火災の原因になります。

医療用ペースメーカーを使用している方は、本製品の使用に当たって医師とよく相談する

磁力線がペースメーカーに影響を与える場合があります。

各部の名称

■ 正面

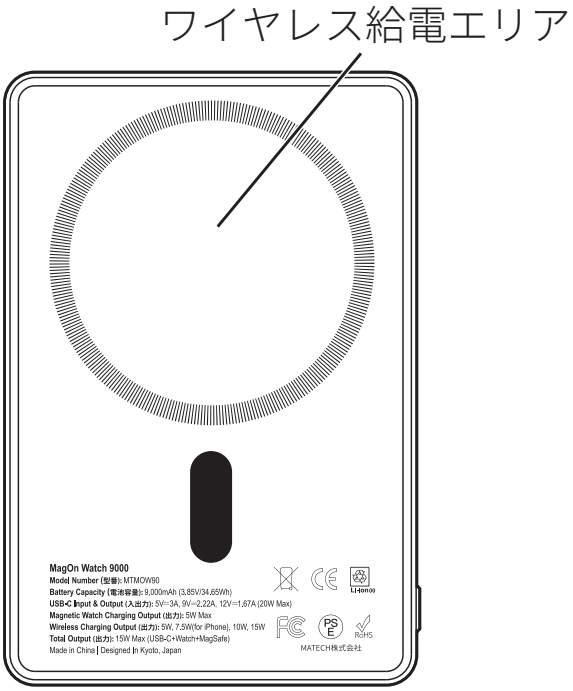
ワイヤレス給電エリア
MagOn Watch 9000
Model Number (型番): MTMOW90
Battery Capacity (電池容量): 9,000mAh (3.85V/34.65Wh)
USB-C Input & Output (入出力): 5V⎓3A, 9V⎓2.22A, 12V⎓1.67A (20W Max)
Magnetic Watch Charging Output (出力): 5W Max
Wireless Charging Output (出力): 5W, 7.5W(for iPhone), 10W, 15W
Total Output (出力): 15W Max (USB-C+Watch+MagSafe)
Made in China | Designed In Kyoto, Japan
Li-ion00
RoHS
MATECH株式会社

■ 背面

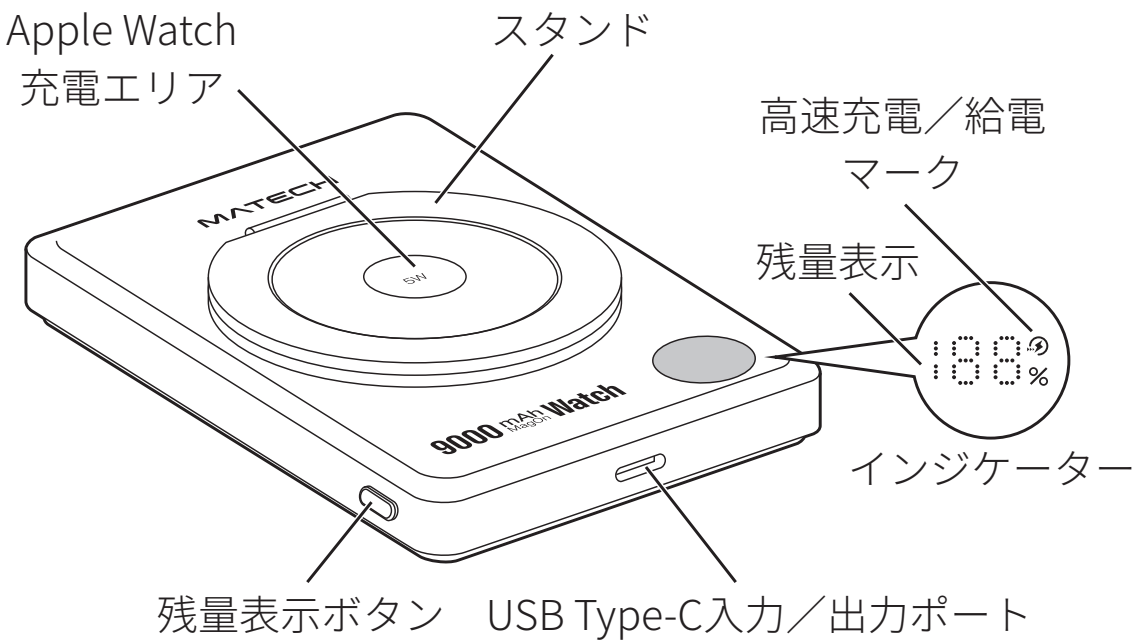
Apple Watch
充電エリア
スタンド
高速充電／給電
マーク
残量表示
インジケーター
残量表示ボタン
USB Type-C入力／出力ポート
MATECH
5W
9000 mAh MagOn Watch
188%

■付属品

USB Type-C↔Type-Cケーブル

マグネットリング

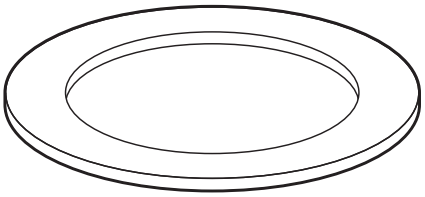

使用上の注意

- 本機は防水仕様ではありません。
  水がかからないように注意してください。またぬれた手で触れないでください。
- 海岸など、塩分の多い環境での使用は避けてください。
- 充電中・給電中は本体が温かくなりますが、故障ではありません。
- 接続機器のケーブルを抜き差しするときは、必ずプラグを持ってください。ケーブルを引っ張ると断線の原因になります。
- 本機に接続できるのは、USB Type-C端子のみです。形の違う端子を無理に差し込んだりしないでください。
- 電子レンジや無線機器の近くでは、誤動作する場合があります。
- iPhone 7.5W、Android 10W/15Wなどのワイヤレス急速充電機器に対応しています。
- 本機のマグネット吸着は、Apple MagSafe対応のiPhoneと純正ケースのみ対応しています。

使いかた

■ 充電

・ 本機のUSB Type-Cポートを、USB充電器またはパソコンなどのUSBポートに接続すると、本機への充電が始まります。
・ 充電中は、インジケーターに残量が点滅表示されます。
・ 高速給電可能な電源に接続したときは高速充電になり、インジケーターに高速充電／給電マークが表示されます。

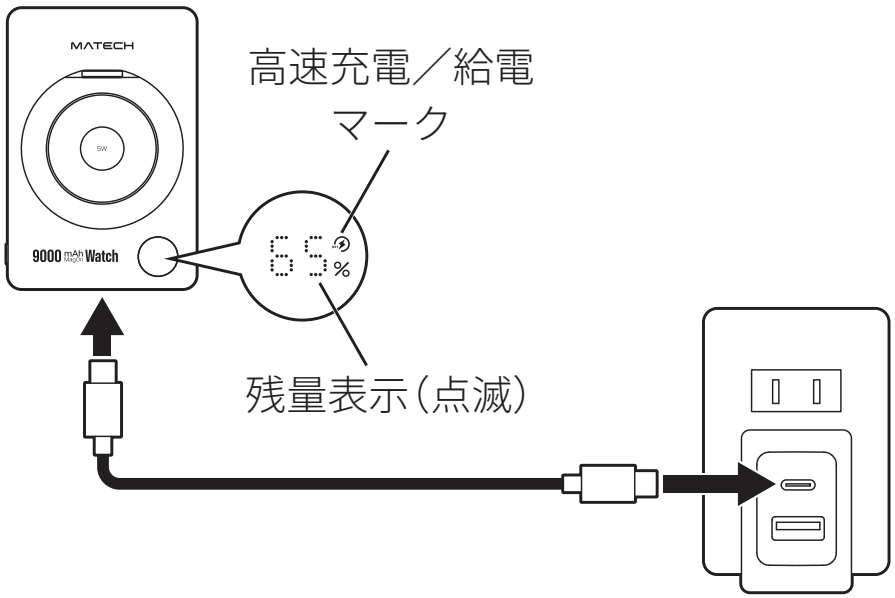

■給電

USBケーブルで給電する

- USB Type-C↔Type-Cケーブルで本機のType-Cポートから、給電される機器のType-Cポートへ接続すると、給電が始まります。
- 給電中は、インジケーターに残量が表示されます。（点滅しません。）
- 高速充電対応機器に接続したときは高速給電になり、インジケーターに高速充電／給電マークが表示されます。

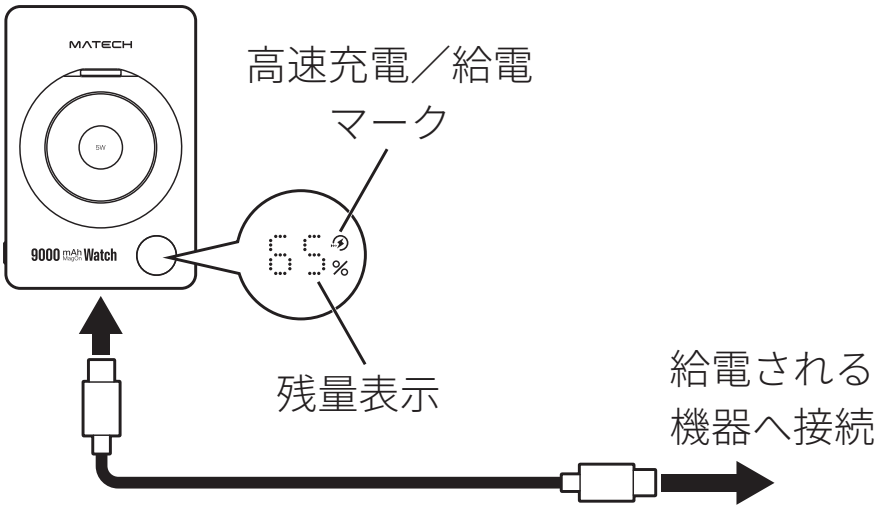

※ USB PD（Power Delivery）に対応していない機器には給電できません。

ワイヤレスで給電する

- ワイヤレス充電対応の機器を、本機のワイヤレス給電エリアに置くと、ワイヤレス給電が始まります。
- 本機はマグネットを内蔵しており、スマーフォンなどを吸着することができます。
- 給電中は、インジケーターに残量が表示されます。(点滅しません。)
- ワイヤレス給電中は、インジケーターに高速充電／給電マークが表示されます。

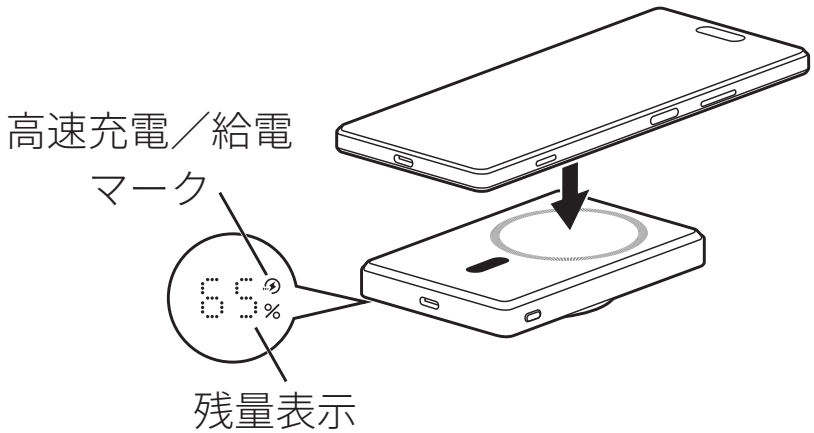

マグネットリングの使いかた

- MagSafe対応のiPhone以外にワイヤレスで給電するとき、付属のマグネットリングを給電する機器の背面に貼ると、MagSafe対応iPhoneと同様に吸着して、持ち運びながらでも給電できます。

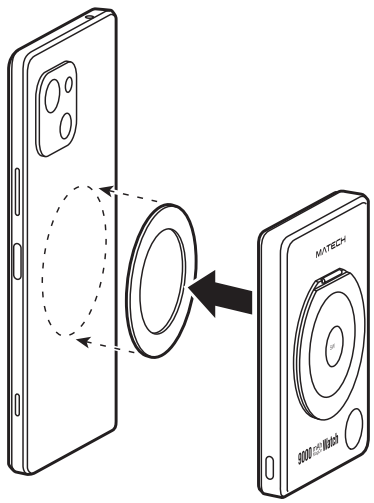

Apple Watchに給電する

・背面のWatch充電エリアに、Apple Watch背面の凸部を吸着させ、残量表示ボタンを押すと、Apple Watchへの給電が始まります。
・給電中は、インジケーターに残量が表示されます。(点滅しません。)

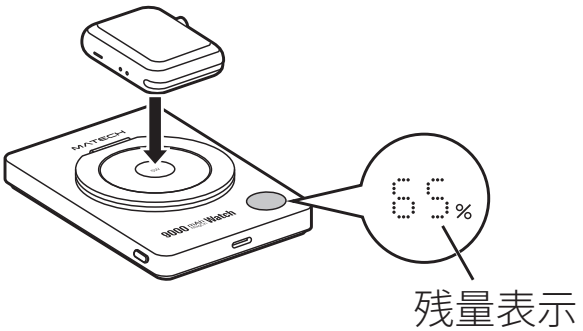

※ 本機は、サードパーティー製の5W充電モジュールを内蔵していますが、Apple Watchへの高速充電には対応していません。
また、本モジュールは AppleのMFi未認証品のため、充電速度が制限される可能性があります。充電速度の目安としては、20分で約5%程度充電量が回復する程度です。
ご使用に際しては、あらかじめ時間に余裕を持って充電していただきますようお願いいたします。

■ 給電を停止するには

・ ワイヤレス給電中に、残量表示ボタンを続けて2回押すと、給電が停止してインジケーターは消灯します。

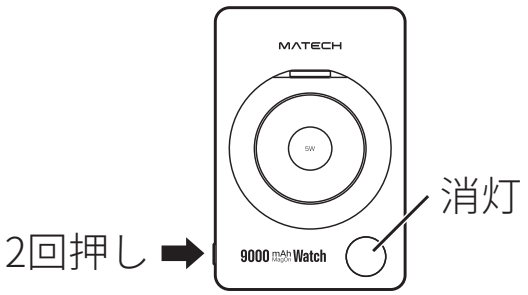

※ 本機への充電中、及びWatchへの給電中は、ボタンを押しても停止することはできません。

■ パススルー給電する

・ 本機のType-Cポートから本機に充電しながら、ワイヤレス充電対応の機器を本機のワイヤレス充電エリアに置いて、残量表示ボタンを押すと、本機に充電しながらワイヤレス給電するパススルー給電が始まります。

※ 残量表示ボタンを押さないとワイヤレス給電は始まりません。

■ 残量確認

・ インジケーターの消灯中は、残量表示ボタンを押すと、インジケーターに残量が表示されます。

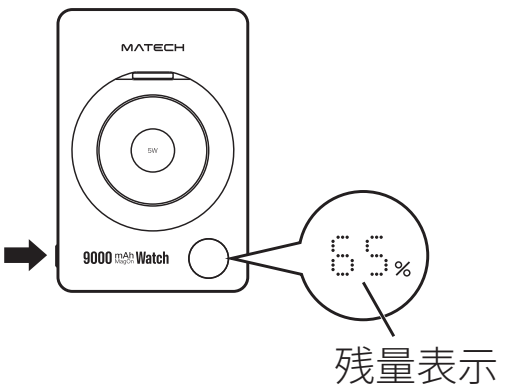

お手入れと保管

■ お手入れ

・ 汚れたら、柔らかい布で乾拭きしてください。
・ 汚れが取れにくいときは、薄めた台所用中性洗剤を含ませた柔らかい布で拭いたあと、固くしぼった布などで洗剤分を拭き取ってください。

■ 保管

・ 長期保管する場合は、バッテリーの劣化を防止するために、50%程度まで充電してください。保管中も、6か月に1回程度充電してください。
・ 保管は、−10 ～ 50℃で、ほこりや湿気のない場所にしてください。

■ 廃棄

・ バッテリーは一般のごみとして廃棄することはできません。本製品を廃棄するときは、家電量販店などのリサイクル協力店にお持ち込みください。
※ 回収されるのはモバイルバッテリー本体のみです。ケーブルなどの付属品は回収されません。
※ 製品本体内蔵の電池は取り出す必要はありません。
※ USB端子などの端子はテープで塞ぎ、絶縁してください。
※ バッテリーは、電気を使い切って、充電量を0にしてください。
・ ケーブルなどの付属品はお住まいの自治体の指示に従って廃棄してください。内容については、各自治体にお問い合わせください。

困ったときは

- 本機に充電できない
  → USBケーブルが、本機のUSB Type-Cポート、及びUSB電源のUSBポートに確実に接続されていることを確認してください。(端子が奥まで差し込まれているかなど)
  → 100%充電されているときは、充電できません。
  → 本機の残量ランプが点滅していないときは、逆に本機のUSB Type-Cポートから、接続した機器へ給電されている可能性があります。以下のようにしてください。
    USB Type-C↔Type-Cケーブルで接続する場合は、パソコンなどではなくUSB電源を接続する
    USB Type-C↔Type-CケーブルでなくType-C↔Type-Aケーブルを使用して接続する

- 給電できない
  → USBケーブルが、本機のUSB Type-Cポートから、給電する機器のUSB Type-CポートまたはLightningポートへ確実に接続されているか確認してください。(端子が奥まで差し込まれているかなど)
  → 接続した機器が満充電になっている場合は、給電できません。
  → 充電中にiPhoneが少し熱を帯びることもあります。その場合、iPhoneはバッテリーの寿命を延ばすために、80%以上の充電を制限することがあります。温度が下がれば、iPhoneは再び充電されるようになります。iPhone と充電器を涼しい場所に移動してみてください。

- 高速給電できない
  → 満充電に近いなど、給電される機器の状態によっては高速給電に切り替わらないことがあります。

- ワイヤレス給電できない
  → 給電される機器が、ワイヤレス充電に対応していることを確認してください。
  → 給電される機器のレンズなどの凸を避けて、本機の上に置いてください。
  → 給電される機器の下に金属製のものなどがはさまれていないか確認してください。
  → 給電される機器が満充電のときは、給電できません。

- Apple Watchに給電できない
  → Apple Watchに給電するときは、Apple Watchを吸着した後、残量表示ボタンを押してください。
  → Apple Watch背面の凸部を、本機背面の凹部に合わせて吸着しているか、確認してください。

- インジケーターに188%と表示された
  → 給電できない金属などを近づけた場合などのエラー表示です。異物を取り除くか、残量表示ボタンを2度押しして一旦電源を切り、再度電源を入れてください。

- 充電や給電がすぐに始まらない
  → 接続した機器と通信して相手を確認するので、確認が終了して実際の充電・給電が始まるまで少し時間がかかります。

- 給電している機器がきちんと動作しない
  → 給電している機器の必要電力が、本機の出力電力を超えていないことを確認してください。

仕様

製品概要	
製品名	MagOn Watch 9000
型番	MTMOW90
寸法（スタンド折りたたみ時）	高さ103×幅68.8×奥行15.8mm
寸法（スタンドを除く）	高さ103×幅68.8×奥行12.9mm
重量	185g
使用温度	0 ～ 40°C
保管温度	−10 ～ 50°C
バッテリー	
容量	9,000mAh（3.85V、38.65Wh）
入力・出力	
USB Type-C入力	5V/3A、9V/2.22A、12V/1.67A（最大20W）
USB Type-C出力	5V/3A、9V/2.22A、12V/1.67A（最大20W）
ワイヤレス給電出力	5W、7.5W（iPhone）、10W、15W
Watch給電出力	5W
組み合わせ出力 （USB-C+ワイヤレス+Watch）	最大15W
サポート規格	Qi、PD

保証とアフターサービス

・ 修理に関するご相談ならびにお取り扱い・お手入れに関するご不明な点は、**カスタマーサポート**までご連絡ください。

1) 保証書は必ず「購入日」と「注文番号」もしくはレシートなど所定事項の記入および記載内容をご確認ください。
2) 保証期間は、保証書に記載されています。保証書の内容に従って修理いたします。
3) 保証期間経過後の修理についても、カスタマサポートまでご連絡ください。修理によって機能が維持できる場合は、お客様のご要望により有償修理いたします。
4) 本機の補修用性能部品の保有期間は製造打ち切り後5年です。補修用性能部品とは、本機の機能を維持するために必要な部品です。
5) 海外での正常な動作は保証いたしません。また、アフターサービスもいたしません。

製品登録による延長保証

製品登録を行うと、通常保証1年間のところ、2年間まで保証を延長することが可能です。製品箱の裏面に貼付けてありますセキュリティシールのグレーの箇所をコインで優しく削っていただくと、シリアル番号が表示されます。会員登録後の公式ウェブサイトにて、ご注文番号、もしくは店舗名と合わせまして、製品登録に必要なシリアル番号をご入力いただくことで、製品登録ができます。

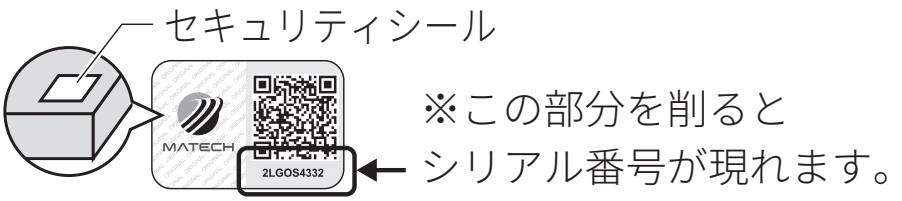

【製品登録ページ】
https://matech-jp.com/serial-touroku/

保証を受けるためのクイックガイド

1 レシートやお買い上げ明細、またはネットショップの注文番号をご用意ください。

2 LINE・公式サイトのカスタマーサポートのいずれかにより、ご連絡をお願いします。
できるだけ詳しい内容を記載いただけると迅速なサポートが行えます。

3 各事象に応じて検査、修理、交換のご案内がございますので担当者の指示に従ってください。

保証書

製品名：　MagOn Watch 9000

型番：　MTMOW90

保証期間：　1年間

購入日：　年　月　日

販売店：

注文番号：

※ Amazonの場合は、[XXX-XXXXXXX-XXXXXXX]形式の数字になります。

《レシート貼付位置》

以下の条件にいずれか一つでも当てはまる場合は保証対象外となります。

- レシートやお買い上げ明細の紛失や、注文番号が分からない場合
- 製品保証期間が過ぎている場合
- 製品を分解している場合
- 火災、地震、その他天災地変による故障及び損傷
- 非正規販売店でご購入した製品である場合
- 取扱説明書に明記している適切な保管や使用に従わなかった場合
- お客様の過失により本製品が故障または破損した場合
- 海外でのご使用の場合

MATECH

https://matech-jp.com/